



lichtline



led light profession

LED Hallenflächenleuchte

# LANARA



Unglaublich kraftvolles und gleichmäßiges Licht für den Einsatz in der Industrie.  
Für ein Maximum an homogener Ausleuchtung.



IndustryLUX

# LANARA

Die **licht**line LANARA überzeugt mit hohem Lichtstrom und enormer Flexibilität in unterschiedlichen Leistungspaketen. Mit einer Lichtausbeute von 136 lm/w zählt sie zu einer der innovativsten und effizientesten Hallenflächenleuchten. Ihre Wartungsfreundlichkeit und die leicht zu reinigende Oberfläche zeichnen die LANARA für den Einsatz in lebensmittelverarbeitenden Betrieben aus. Die homogene Ausleuchtung und eine symmetrische Abstrahlcharakteristik prädestinieren sie besonders für den Einsatz in Hallen und großen Räumen. Dank verschiebbarer Montagebügel und einem Montageblech kann die LANARA einfach und schnell an Wänden oder Decken installiert werden. Durch die hohe Qualität, das robuste Gehäuse und dem geringen Wartungsaufwand erreicht die Hallenflächenleuchte eine Lebensdauer von 50.000 Betriebsstunden und somit höchste Wirtschaftlichkeit.

IP65

Schutzart

21.000 lm

Helligkeit

136 lm/W

Lumen pro Watt

getestet nach L80, B10

> 500.000

Schaltzyklen

> 50.000 h

Lebensdauer

110°

Abstrahlwinkel

Werkstätten  
Baumärkte  
Ausstellungsräume  
Industrie-/ Logistikhallen  
Produktions-/ Lagerhallen

Lichtlösungen

## einbaufreundlich

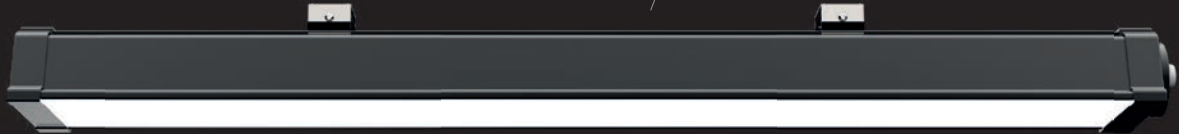
### schnelle Montage

Befestigungsklammern ermöglichen das Wiederverwenden von vorhandenen Bohrlöchern, dank frei wählbarer Position entlang der Leuchte.

kraftvolles Licht mit

## 21.000 lm

bei 136 lm/w



maximale

## Lichtqualität

### für homogene Ausleuchtung

Die 100% flickerfreie LANARA verfügt über eine diffuse Abdeckung, die für eine homogene Ausleuchtungssituation sorgt. Das macht die Leuchte perfekt für eine gleichmäßige Hallenausleuchtung.

Zuverlässig

## IP65

LANARA ist als Hallenleuchte maximal robust und für anspruchsvollste Belastungen entworfen worden. Sie ist nicht nur wasserdicht und stoßfest, sondern weist zusätzlich eine Diebstahlsicherung auf.

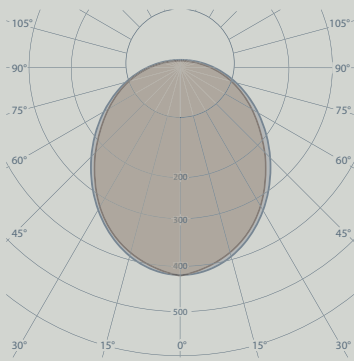
Bruchsicher und daher

## Foodready

für den Einsatz in IFS- und lebensmittelzertifizierten Bereichen. Die hochwertigen Materialien, die in der LANARA verarbeitet sind, ermöglichen eine zeitsparende und effiziente Reinigung.



## Lichtverteilungskurven



LANARA 1200

## Merkmale und Konfiguration

### Schnellmontage Easy-Clip System unschlagbar flexibel

Dank der beiliegenden Befestigungsklemmen mit Sicherungsschraube ist die Montage an Wand und Decke in kürzester Zeit erledigt. Die vorhandenen Bohrlöcher können zur Montage verwendet und die Leuchte über die komplette Länge daran fixiert werden. Alternativ können die mitgelieferten Montagebügel zur Abhängung verwendet werden.

Durchgangsverdrahtung

**3 x 1,5mm<sup>2</sup>**

**ökonomische Installation**

Problemlose Reihenschaltung von bis zu 21 LANARA und damit zusätzliche Installationskosten vermeiden.




lösungsorientiertes Design

### Leistungspakete

**optimiert für Industrielle Ansprüche**

LANARA single	154 W – 21.000 lm
LANARA twin	308 W – 42.000 lm
LANARA triple	462 W – 63.000 lm





Kombinieren Sie bis zu 3 einzelne LANARA über die optional erhältliche Montageplatte.

## VARIANTEN

	LANARA <b>1200</b>	LANARA <b>MONTAGEPLATTE</b>
Artikelnummer	441250150020	474459060033
Schutzart	IP65	
Leistungsaufnahme	154 W	
Energieverbrauch	154 kWh/1.000 h	
Farbtemperatur	5000 K	
Nennabstrahlwinkel	110°	
Nutzlichtstrom	21.000 lm	
Bemessungsnutzlichtstrom	21.000 lm	
Lumen pro Watt	136 lm/W	
Gewicht	2,65 kg	
Dimmbar	nein	
DALI	nein	
Energieeffizienzklasse	A++	
Länge	1215 mm	

## TECHNISCHE DATEN

Eingangsspannung	220 - 240 V AC
Gewicht	2,65 kg
Zündzeit	< 0,5 sek.
Farbkonsistenz in Stufen	< 5 steps
Farbtemperatur	5000 K
Lichtstromstabilität	> 80%
Schaltzyklen bis Ausfall	> 500.000
Betriebstemperatur	-20° bis +50° C
Lagertemperatur	-30° bis +60° C
Durchgangsverdrahtung	3 x 1,5 mm <sup>2</sup>
Lebensdauer	>50.000h [L80,B10]



lichtline GmbH  
Gottlieb-Keim-Straße 53  
D - 95448 Bayreuth

fon +49(0)921 / 5 07 37 89 - 10  
fax +49(0)921 / 5 07 37 89 - 29  
vertrieb@lichtline.com

[www.lichtline.com](http://www.lichtline.com)



Ihr Lichtline Premium-Partner



D-A-CH  
**VERTRIEBSNETZ**