

PANELLUX

SLIM

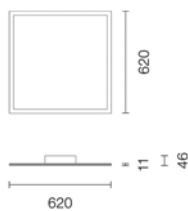


MERKMALE

- besonders flaches Design
- hochwertige gefederte PMMA-Light-Guide-Plate
- modulares System – nicht-dimmbar- & DALI-Dimmung-Vorschaltgeräte wählbar
- flexible Montage durch Ein- oder Aufbaurahmen, oder Seilabhängung

PRODUKTEIGENSCHAFTEN

ABMESSUNGEN



LICHTTECHNIK

Abstrahlwinkel	110°
Farbtemperatur	5.000 K
Farbtoleranz (MacAdam)	< 5 steps
Farbwiedergabe CRI (Ra)	> 80
Bemessungsspitzenlichtstärke	1.401 cd
LED-Anzahl	200

LEISTUNG

Lichtausbeute	105 lm / W
Systemleistung	38 W
Leuchtenlichtstrom	4.000 lm
Energieeffizienzklasse	A++
Energieverbrauch	38 kWh / 1000 h
Dimmbar	DALI & Push-DIM optional

EIGENSCHAFTEN

Durchgangsverdrahtung	optional
Anschluss	Kabel 0,2 m Klemme 4-polig
Leistungsfaktor	> 0,95
Glühdrahtprüfung	-
Geeignet als Notleuchte	auf Anfrage
Modul per LSS* B10A	52
Modul per LSS* B16A	83
Modul per LSS* C10A	52
Modul per LSS* C16A	83
Schaltzyklen	> 500.000
Nennspannung	220 - 240V AC/DC, 50/60Hz

* LSS: Leitungsschutzschalter

ABMESSUNG

L x B x H / Ø (H2)	620 x 620 x 11 (42) mm
Gewicht	3,00 kg

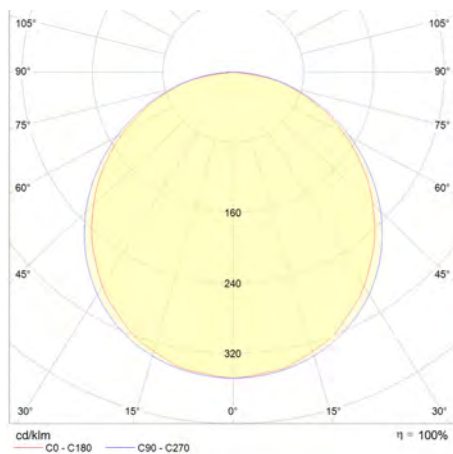
BELASTBARKEIT

Schutzklasse	III
Schlagfestigkeit	IK04
Schutzart	IP20
Garantie	4 Jahre
Lebensdauer	> 50.000 h [L80,B10]
UV-Beständig	Ja
Ungeschützter Außenbereich	Nein
Betriebstemperatur	-25° bis +45°C
Lagertemperatur	-25° bis +60°C

MATERIAL

Abdeckung	Diffus
Gehäusewerkstoff	Aluminium

LICHTVERTEILUNGSKURVEN



ZUBEHÖR

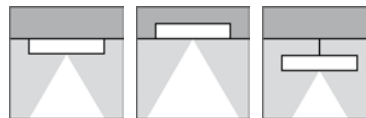
VSG nicht dimmbar	624738020013
VSG DALI	624738030014
VSG DALI + Push-Dim	624738040015
Seilabhängung	476210040041
Einbaurahmen	476262080040
Aufbaurahmen	476262070039

BESTELLÜBERSICHT

PanelLUX SLIM	
Artikelnummer	626250380017
EAN-Code	4260374015710

LIEFERUMFANG

MONTAGE



SEILABHÄNGUNG



Ihr **lichtline** Premium-Partner

C+R Automations- GmbH

Nürnberger Straße 45
90513 Zirndorf

Tel. +49 (0)911 656587-0
info@crautomation.de
www.crautomation.de